

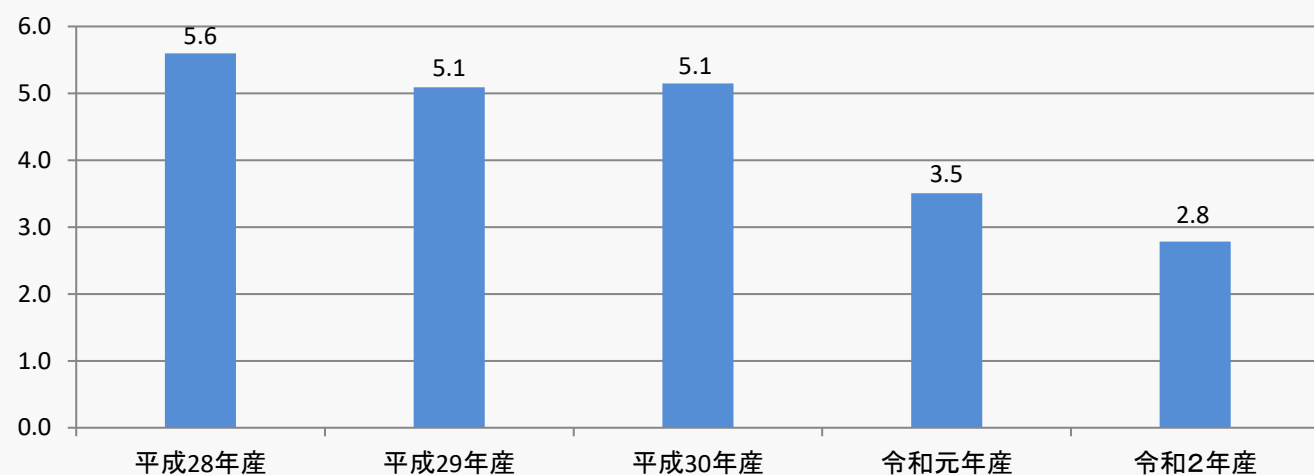
果樹共済(収穫共済)

年産	引受方式	樹種	引受			被害			
			戸数(戸)	面積(a)	共済金額(円)	戸数(戸)	面積(a)	共済金(円)	主な災害
平成28年産	半相殺減収総合一般方式	りんご	36	675.9	22,350,000	11	307.6	511,500	風水害
		かき	77	2,078.0	26,990,000	34	915.7	3,706,000	風水害
	半相殺減収総合短縮方式	りんご	13	161.5	4,960,000	13	161.5	1,037,500	風水害、鳥害
		ぶどう	2	23.0	560,000	-	-	-	
		なし	4	138.5	3,140,000	-	-	-	
	半相殺特定危険方式	りんご	84	3,672.0	155,570,000	81	3,310.1	26,017,800	風水害
		なし	170	8,721.0	346,270,000	1	5.8	30,600	風水害
	合計			386	15,469.9	559,840,000	140	4,700.7	31,303,400
平成29年産	半相殺減収総合一般方式	りんご	34	679.2	22,360,000	30	355.5	5,356,600	風水害
		かき	79	2,094.1	27,940,000	6	153.8	213,200	風水害、病害
	半相殺減収総合短縮方式	りんご	12	145.0	3,990,000	12	145.0	1,443,900	風水害
		ぶどう	2	23.0	590,000	-	-	-	
		なし	4	139.0	3,000,000	2	94.4	346,500	ひょう害
	半相殺特定危険方式	りんご	84	3,424.6	134,600,000	81	3,081.8	64,781,800	風水害
		なし	168	8,506.7	316,430,000	1	10.6	40,000	風水害
	合計			383	15,011.6	508,910,000	132	3,841.1	72,182,000
平成30年産	半相殺減収総合一般方式	りんご	33	646.3	20,850,000	3	239.3	990,800	風水害、病害
		かき	81	2,149.7	27,880,000	1	6.6	26,400	風水害
	半相殺減収総合短縮方式	りんご	11	138.1	3,360,000	10	131.2	1,045,700	風水害
		ぶどう	2	20.0	520,000	-	-	-	
		なし	4	160.3	3,410,000	4	142.3	505,800	ひょう害、風水害
	半相殺特定危険方式	りんご	85	4,151.1	140,720,000	84	3,981.3	71,914,370	風水害
		なし	164	8,276.1	317,950,000	46	757.5	3,294,550	風水害
	合計			380	15,541.6	514,690,000	148	5,258.2	77,777,620
令和元年産	半相殺減収総合一般方式	りんご	32	425.4	12,380,000	7	59.3	158,300	風水害、虫害
		かき	72	1,776.3	22,400,000	-	-	-	
	半相殺減収総合短縮方式	りんご	7	102.2	2,200,000	-	-	-	
		ぶどう	1	6.4	190,000	-	-	-	
		なし	4	180.6	3,530,000	-	-	-	
	半相殺特定危険方式	りんご	77	3,656.2	107,760,000	59	2,753.5	6,148,800	風水害
		なし	125	5,194.6	202,240,000	24	271.2	632,800	ひょう害、風水害
	合計			318	11,341.7	350,700,000	90	3,084.0	6,939,900

令和2年産	半相殺 減収総合 一般方式	かき	68	1,662.2	21,110,000	-	-	-	
	半相殺 減収総合 短縮方式	りんご	33	457.5	11,340,000	3	34.0	206,900	虫害
		なし	3	155.6	2,280,000	2	134.4	250,800	ひょう害
	半相殺 特定危険 方式	りんご	73	3,512.6	92,860,000	-	-	-	
		なし	106	3,805.0	150,550,000	94	3,171.7	19,481,300	ひょう害、凍霜害
合 計			283	9,592.9	278,140,000	99	3,340.1	19,939,000	

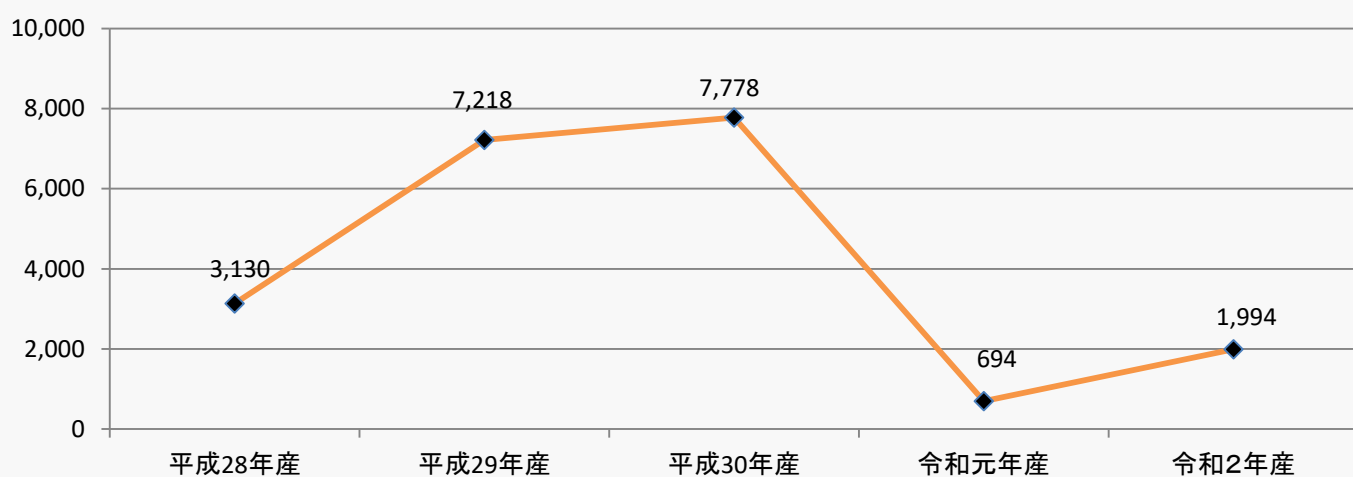
### 【共済金額】

億円



### 【支払共済金】

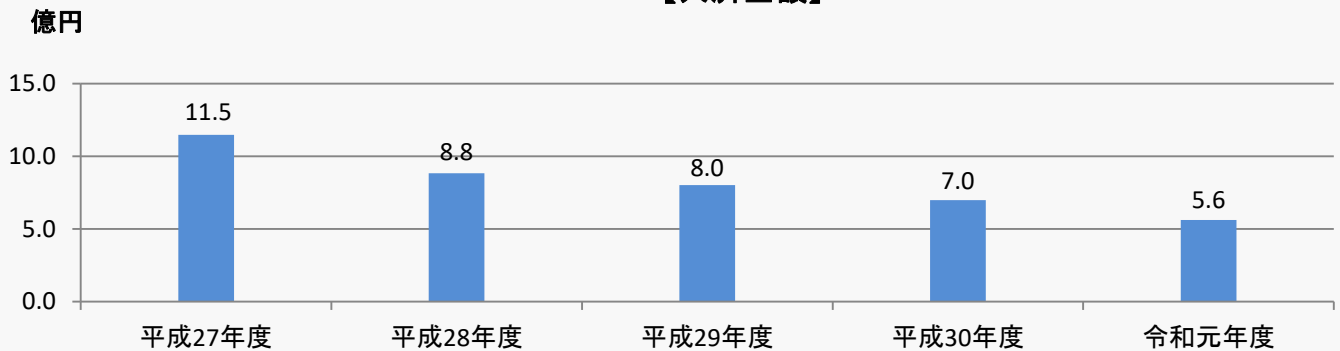
万円



果樹共済(樹体共済)

年度	引受方式	樹種	引受			被害			
			戸数(戸)	面積(a)	共済金額(円)	戸数(戸)	面積(a)	共済金(円)	主な災害
平成27年度	/	りんご	63	1,514.6	401,180,000	11	133.0	2,314,194	病害、風水害
		なし	147	6,738.1	708,320,000	9	143.9	1,512,769	病害
		かき	37	848.6	37,210,000	-	-	-	-
		合計	247	9,101.3	1,146,710,000	20	276.9	3,826,963	
平成28年度	/	りんご	63	1,747.3	451,680,000	13	128.0	2,004,336	風水害、雪害、獣害、病害
		なし	95	4,095.9	395,210,000	1	5.5	134,934	病害
		かき	36	809.9	35,570,000	-	-	-	-
		合計	194	6,653.1	882,460,000	14	133.5	2,139,270	
平成29年度	/	りんご	60	1,717.2	419,190,000	22	308.9	5,876,644	風水害、雪害
		なし	87	3,613.0	347,940,000	3	59.6	888,939	病害
		かき	37	804.0	34,570,000	-	-	-	-
		合計	184	6,134.2	801,700,000	25	1,213.4	6,765,583	
平成30年度	/	りんご	61	1,790.6	373,070,000	23	237.8	3,730,842	風水害
		なし	79	3,293.3	281,670,000	6	85.3	857,510	病害
		かき	35	1,066.8	43,830,000	-	-	-	-
		合計	175	6,150.7	698,570,000	29	1,189.7	4,588,352	
令和元年度	/	りんご	62	1,884.9	336,270,000	12	142.1	1,607,102	風水害、病害
		なし	59	2,346.6	200,010,000	2	34.5	581,095	病害、虫害
		かき	31	662.4	25,470,000	-	-	-	-
		合計	152	4,893.9	561,750,000	14	176.6	2,188,197	

【共済金額】



【支払共済金】

